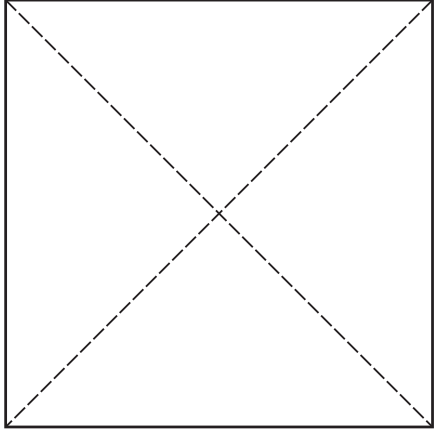


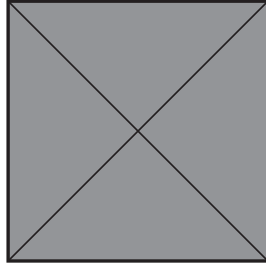
# COIN-COIN DE L'AMOUR

- Écris sur les lignes des raisons d'aimer quelqu'un ou quelque chose.
- Plie ta feuille en suivant les instructions.
- Amuse-toi !

1 – Prends une feuille carrée et fais un pli sur les deux diagonales.



2 – Plie chaque coin vers le centre, l'un après l'autre.



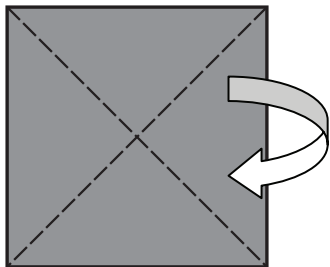
**les animaux**  
Pourquoi ?  
Parce que c'est **DOUX** et réconfortant

**les activités**  
Pourquoi ?  
Parce que c'est **AMUSANT, DRÔLE** et **DELIRANT**

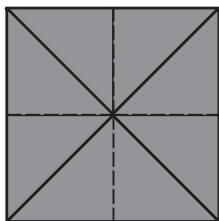
**mes amis**  
Pourquoi ?  
Parce qu'on **PARLE, ou SECOUTTE** et on se **CONFIE**

**ma famille**  
Pourquoi ?  
Parce que c'est **POUR LA VIE**

3 – Retourne la feuille.

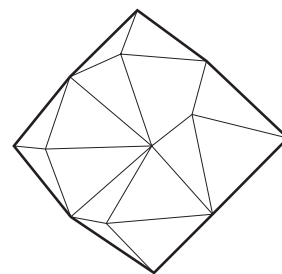


4 – Plie à nouveau chaque coin vers le centre, l'un après l'autre.



5 – Plie la feuille en deux (sens horizontal), puis déplie-la.

Plie la feuille en deux (sens vertical), puis déplie-la.



6 – Passe les doigts dans chaque ouverture pour donner la forme finale au coin-coin.